

Statistik for billetsalg for sæson 2022-23, september 2022

Opsummering

Salget af billetter til børn og unge under 25 år ligger fortsat katastrofalt lavt. Ganske vist har det rettet sig noget siden juli måned, hvor børn/unge rabatsalget lå 80 % (!) under et beregnet normalår før corona, til nu "kun" at ligge 45 % under et normalår. Det er dog fortsat en stor udfordring, at især skoler og daginstitutioner køber meget færre billetter og køber med meget kortere tidshorisont.

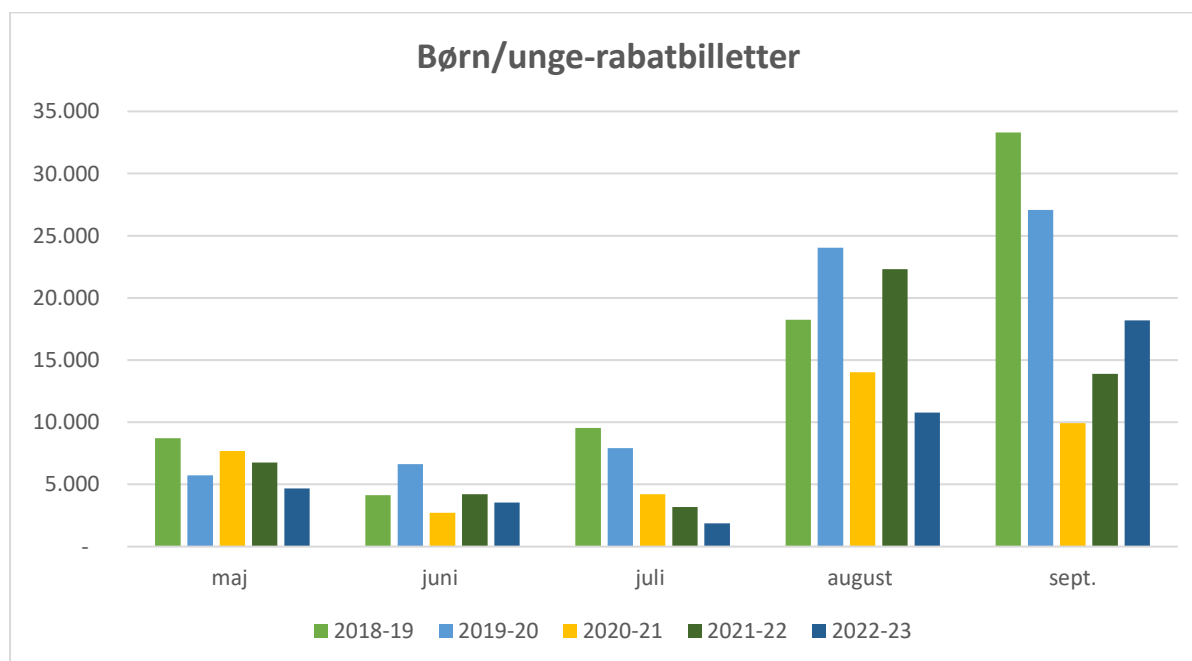
Det er et lyspunkt, at løssalget fortsat ligger rigtigt flot, men salget af rabatbilletter til voksne ligger også under niveau og her er det især salget af gruppebilletter f.eks. til firmaer, som er meget lavt. Vi har brug for gruppesalg både til voksne og til børn og unge – ikke mindst fordi en af de bedste måder at blive introduceret til teater er ved at følges med venner og kolleger.

Hovedpunkter fra månedsstatistikken

- 132.297 solgte billetter fra salgsstart til udgangen af september
- Det samlede salg ligger 16 % under normalår
- 82.581 solgte billetter med rabat fra salgsstart til udgangen af september
- Salg af billetter med rabat ligger 29 % under normalår
- 49.716 billetter solgt som løssalg
- Salg af løssalgsbilletter (normalpris) ligger 17 % over normalår.

Solgte børn/unge-billetter

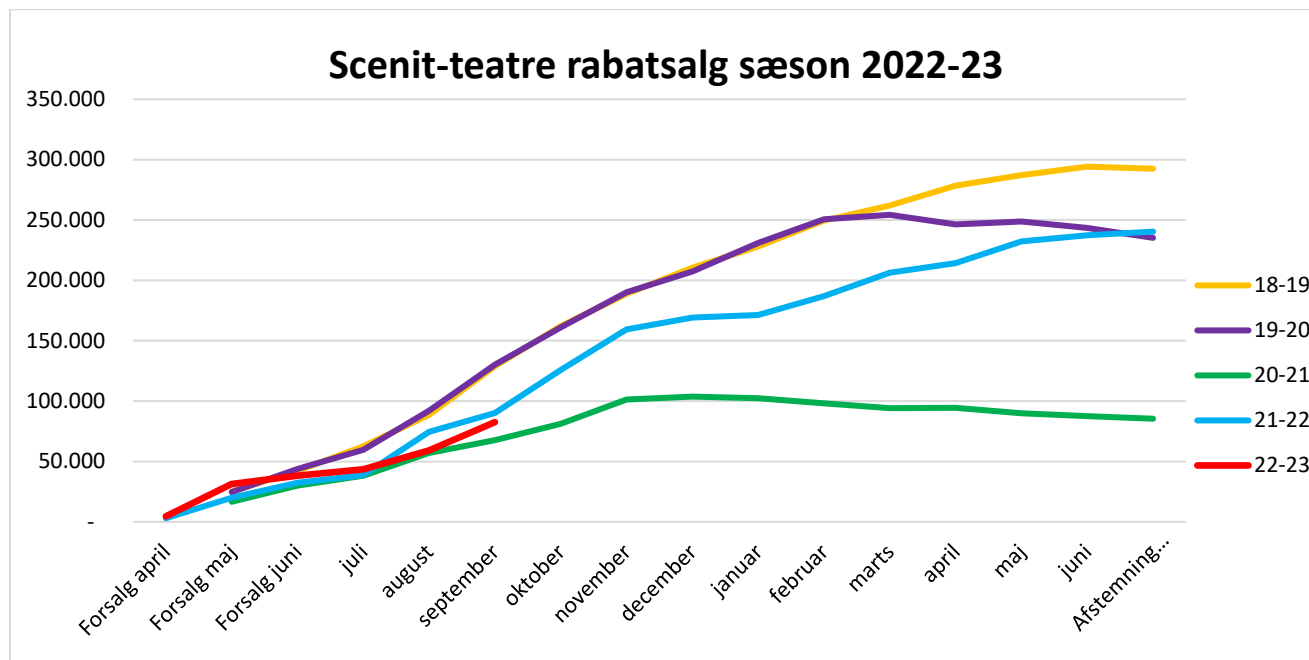
Grafen nedenfor viser antallet af solgte billetter med børn/unge-rabat pr måned i de sidste 5 år. Både sæson 2018-19 (lysegrøn søjle) og sæson 2019-20 (lyseblå søjle) er "normale" i forhold til corona i disse måneder, da corona først ramte Danmark i foråret 2020. Salget i september sæson 2022-23 (mørkeblå søjle) har rettet sig noget i forhold juli og august, hvor salget endda var lavere end i de to corona-sæsoner 2020-21 og 2021-22. Der er dog stadig lang vej til niveauet for sæson 2018-19 og 2019-20.



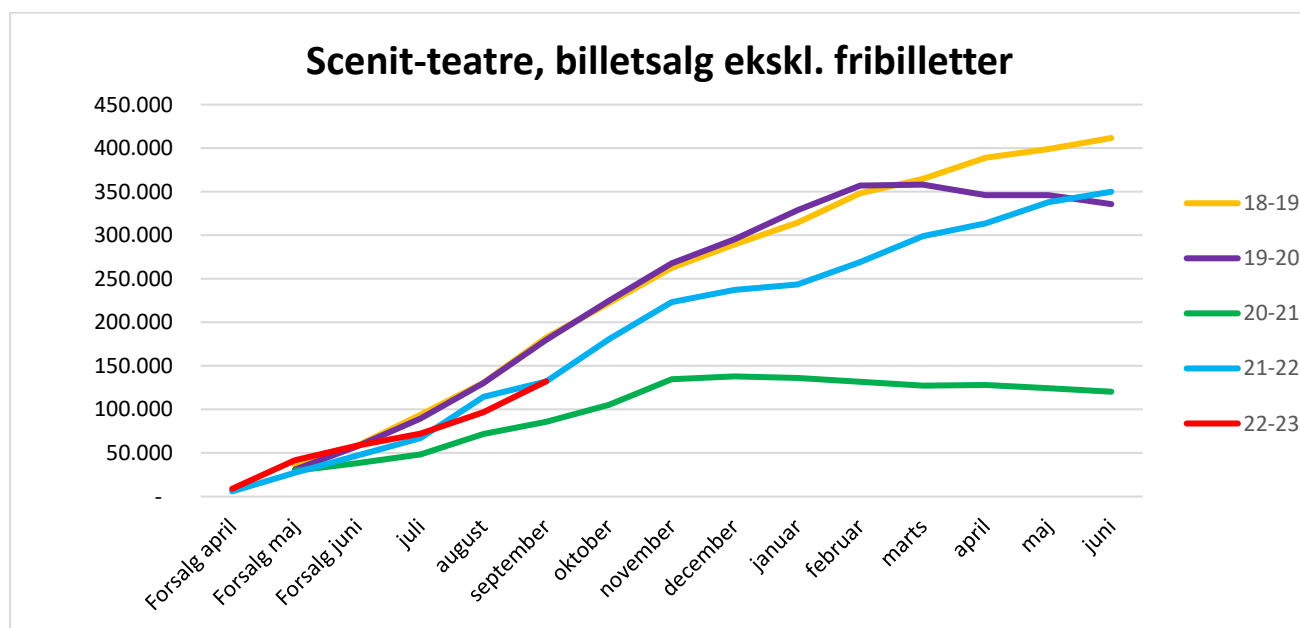
Salg med tilskud og samlet salg (ekskl. fribilletter)

I den første graf vises **rabatbilletsalget** dvs. billetter solgt med støtte fra formidlingsordningen. Grafen viser det akkumulerede salg af rabatbilletter i de seneste 4 sæsoner + indeværende. Som noget nyt opgør vi også forsalg i april måned til ny sæson.

Sæson 2022/23 er markeret med **RØD**.



Grafen nedenfor viser det samlede salg inkl. løssalg (ekskl. fribilletter) i de seneste 4 sæsoner samt indeværende. Sæson 22/23 er markeret med **RØD**.





Om statistikken

Statistikken er beregnet fra salgsstart den 27. april 2022 til udgangen af september 2022. Statistikken viser billetter solgt for alle Scenit-teatre på teaterbilletter.dk.

De 4 BilletBillet-teatres billetsalg er ikke med i statistikken.

Kom gerne med input, ønsker og behov. Hvis der er spørgsmål, er I altid velkomne til at kontakte Johanne, Knirke eller Christian på tlf. 35 24 01 00.

Mange hilsner

Scenit - Formidling og dokumentation af scenekunst