

Statistik for billetsalg for sæson 2022-23, oktober 2022

Opsummering

Salget af billetter med rabat er fortsat under niveauet i forhold til sæsonerne før corona. Vi er dykket lidt dybere i tallene og det er tydeligt at voksenrabatsalget f.eks. til medlemmer af klub Mit Teater eller med kampagnekoder ligger fint på niveau med eller lidt over tidligere sæsoners rabatsalg. Det er helt tydeligt at det er billetsalget til skoler og daginstitutioner, som trækker i den forkerte retning.

Nederst på siden er indsat en ny graf, som viser status for billetsalget til børn og unge de seneste 5 måneder sammenlignet med tidligere sæsoner. Vi holder fortsat fokus på hvordan det går med billetsalget til skoler og daginstitutioner.

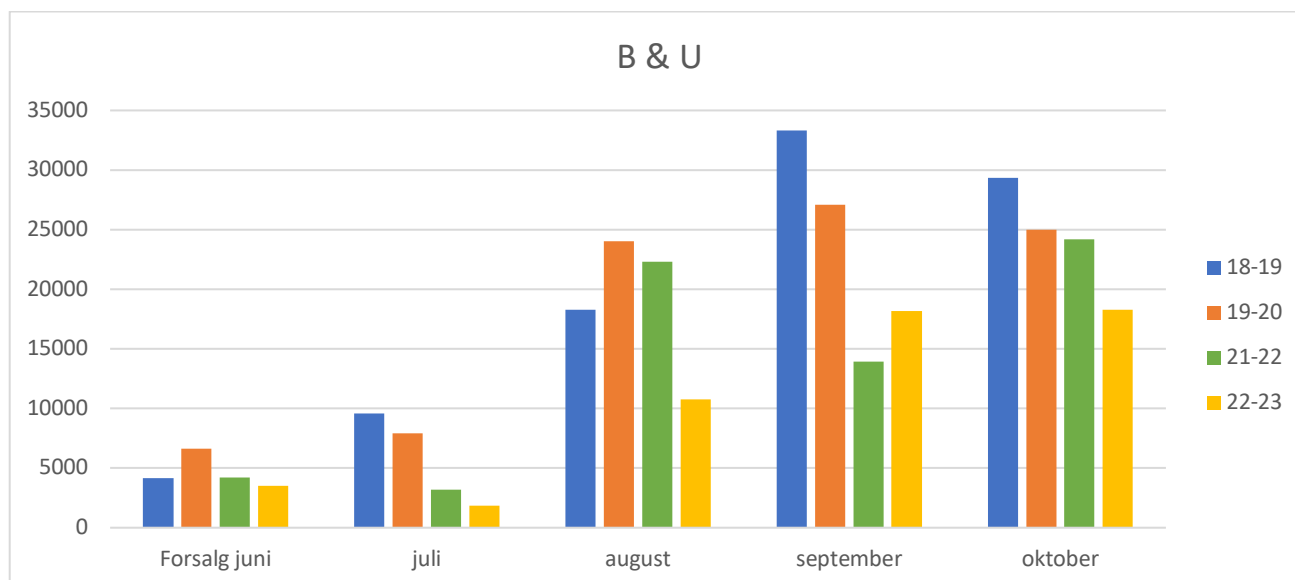
Hovedpunkter fra månedsstatistikken

- 167.126 solgte billetter fra salgsstart til udgangen af oktober
- Det samlede salg ligger 15 % under normalår før corona
- 105.876 solgte billetter med rabat fra salgsstart til udgangen af oktober
- Salg af billetter med rabat ligger 27% under normalår før corona
- 61.250 billetter solgt som løssalg
- Salg af løssalgsbilletter (normalpris) ligger 19% over normalår før corona.

(“normalår før corona” er defineret som gennemsnittet af sæsonerne 2016-17, 2017-18 og 2018-19)

Solgte børn/unge-billetter

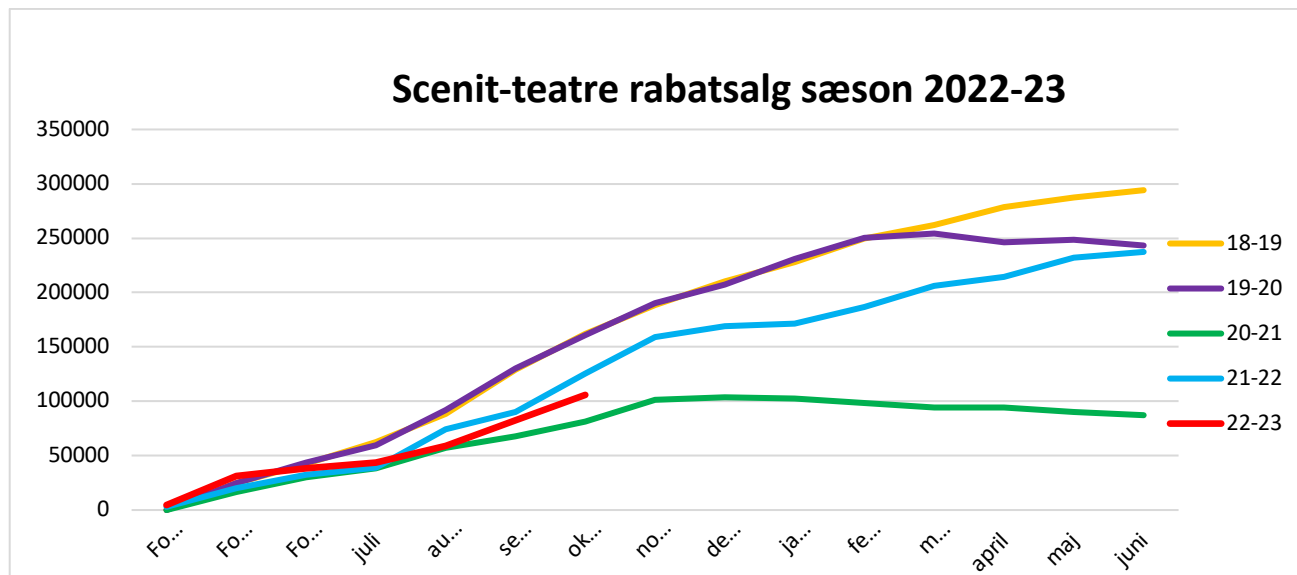
Grafen nedenfor viser antallet af solgte billetter med børn/unge-rabat pr måned i de sidste 5 år. Både sæson 2018-19 (blå søjle) og sæson 2019-20 (orange søjle) er “normale” i forhold til corona i disse måneder, da corona først ramte Danmark i foråret 2020. Der er ikke taget tal fra corona-sæsonen 2020-21 med. Salget i sæson 2022-23 (den gule søjle) viser at vi i alle måneder ligger under niveauet i forhold til sæsonerne 2018-19 og 2019-20.



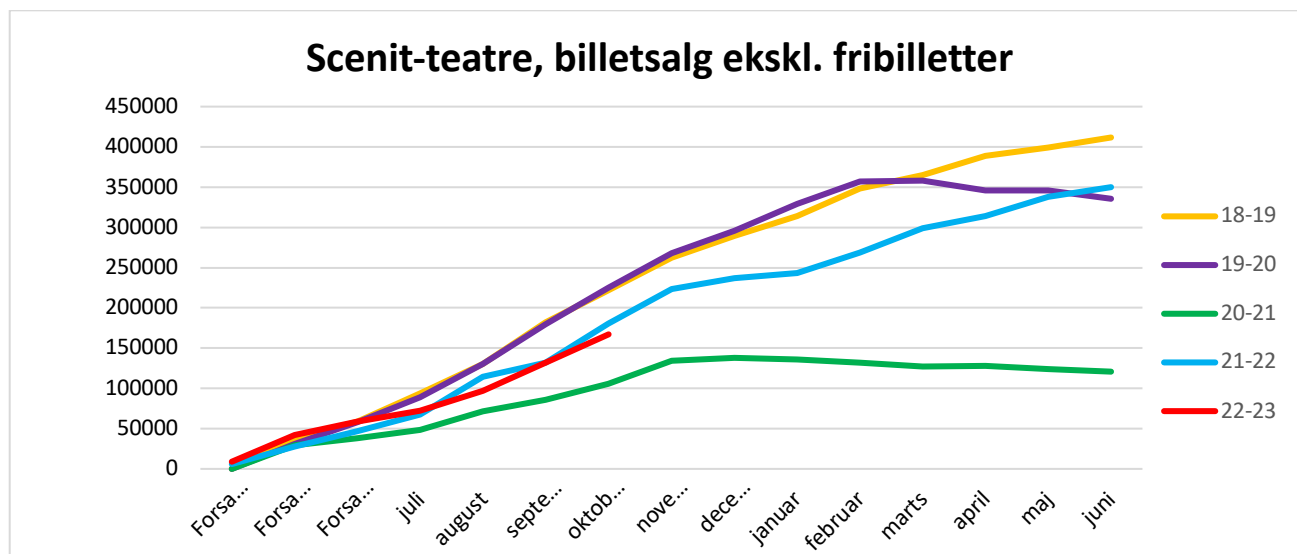
Salg med tilskud og samlet salg (ekskl. fribilletter)

I den første graf vises **rabattbilletsalget** dvs. billetter solgt med støtte fra formidlingsordningen. Grafen viser det akkumulerede salg af rabattbilletter i de seneste 4 sæsoner + indeværende. Som noget nyt opgør vi også forsalg i april måned til ny sæson.

Sæson 2022/23 er markeret med **RØD**.



Grafen nedenfor viser det samlede salg inkl. løssalg (ekskl. fribilletter) i de seneste 4 sæsoner samt indeværende. Sæson 22/23 er markeret med **RØD**.





Om statistikken

Statistikken er beregnet fra salgsstart den 27. april 2022 til udgangen af oktober 2022. Statistikken viser billetter solgt for alle Scenit-teatre på teaterbilletter.dk.

De 4 BilletBillet-teatres billetsalg er ikke med i statistikken.

Kom gerne med input, ønsker og behov. Hvis der er spørgsmål, er I altid velkomne til at kontakte Johanne, Knirke eller Christian på tlf. 35 24 01 00.

Mange hilsner

Scenit - Formidling og dokumentation af scenekunst