

## Statistik for billetsalg for sæson 2022-23, november 2022

### Opsummering

Salget af billetter til børn og unge under 25 år har rettet sig noget med salget af juleforestillinger. Det akkumulerede billetsalg til børn og unge siden salgsstart til sæson 2022-23 i slutningen af november ligger nu 33 % under billetsalget i 2018-19.

Vi ser nu tydeligt, at billetsalget ligger meget tættere på spilledatoen, og billetsalget til juleforestillinger har hjulpet lidt på det samlede billede.

Løssalget ligger rigtigt flot 14 % over normalår før corona. Voksenrabatsalget ligger pænt på et gennemsnitligt salg for november måned, dog uden at vi ser tegn på, at det manglende salg i august og september indhentes. Det akkumulerede salg af rabatbilletter er dermed stadig 24 % under niveauet i 2018-19.

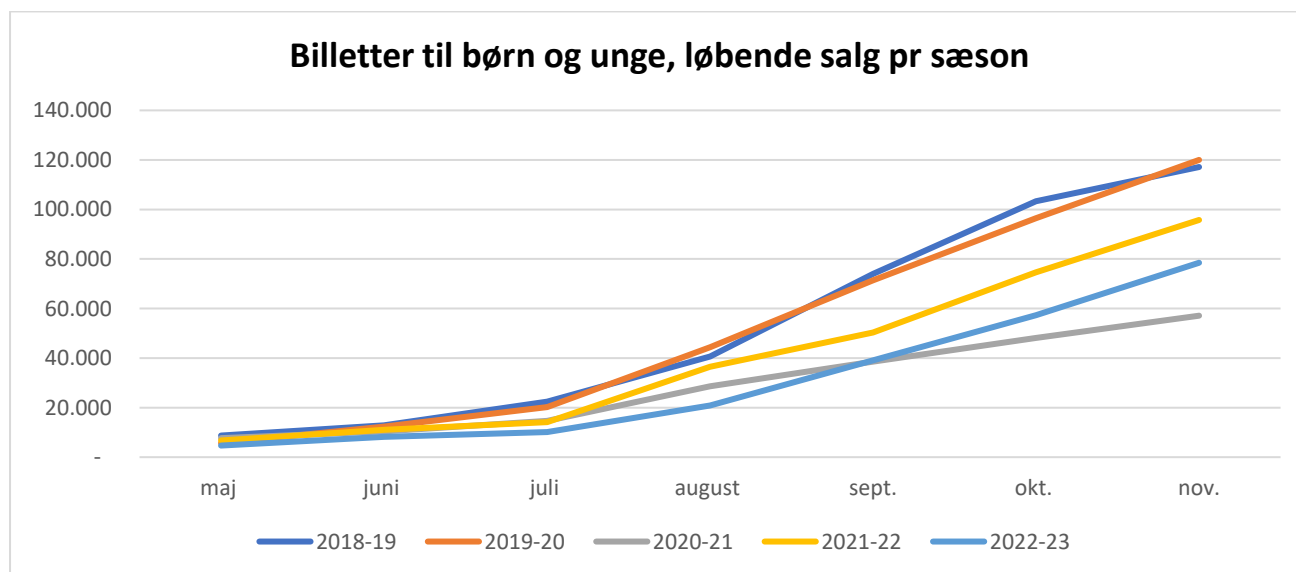
### Hovedpunkter fra månedsstatistikken

- 203.210 solgte billetter fra salgsstart til udgangen af november
- Det samlede salg ligger 16 % under normalår før corona
- 131.778 solgte billetter med rabat fra salgsstart til udgangen af november
- Salg af billetter med rabat ligger 27 % under normalår før corona
- 71.432 billetter solgt som løssalg
- Salg af løssalgbilletter (normalpris) ligger 14 % over normalår før corona.

(*"normalår før corona" er defineret som gennemsnittet af sæsonerne 2016-17, 2017-18 og 2018-19*)

### Solgte børn/unge-billetter

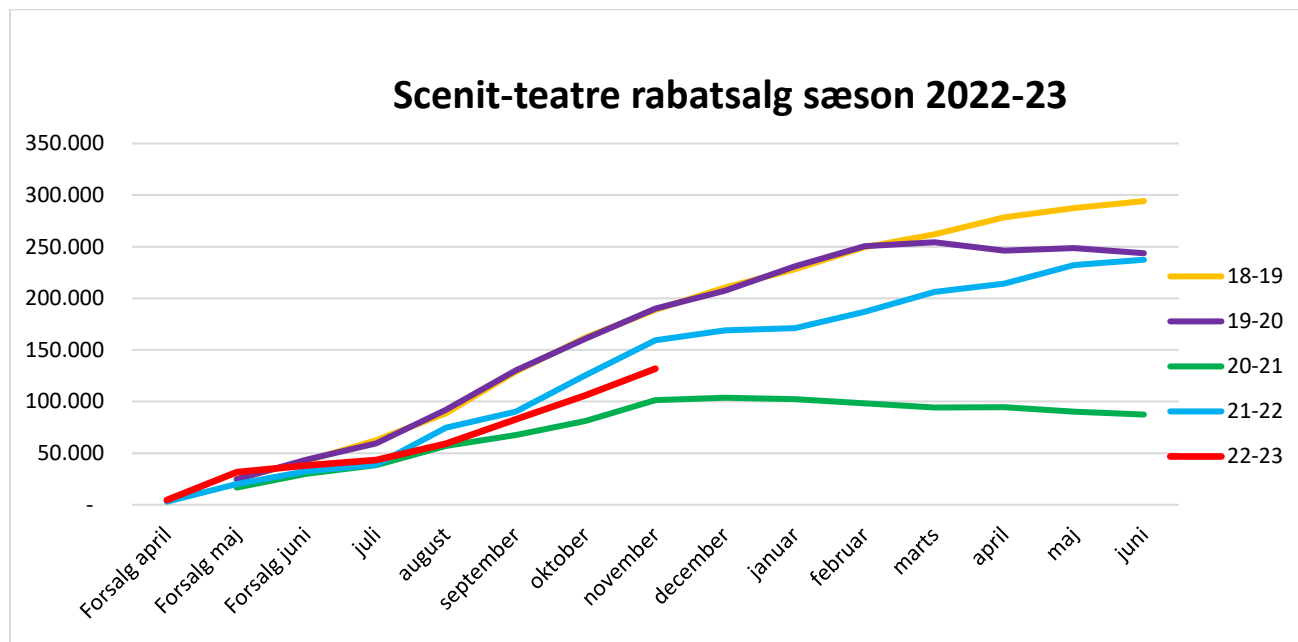
Grafen nedenfor viser antallet af solgte billetter med børn/unge-rabat i de sidste 5 år. Både sæson 2018-19 (mørkeblå graf) og sæson 2019-20 (orange graf) er "normale" i forhold til corona i disse måneder, da corona først ramte Danmark i foråret 2020. Salget i sæson 2022-23 (lyseblå graf) kom meget sent i gang og har rettet sig lidt i løbet af november. Dette er dog langt fra nok til at indhente de tidligere måneders manglende salg.



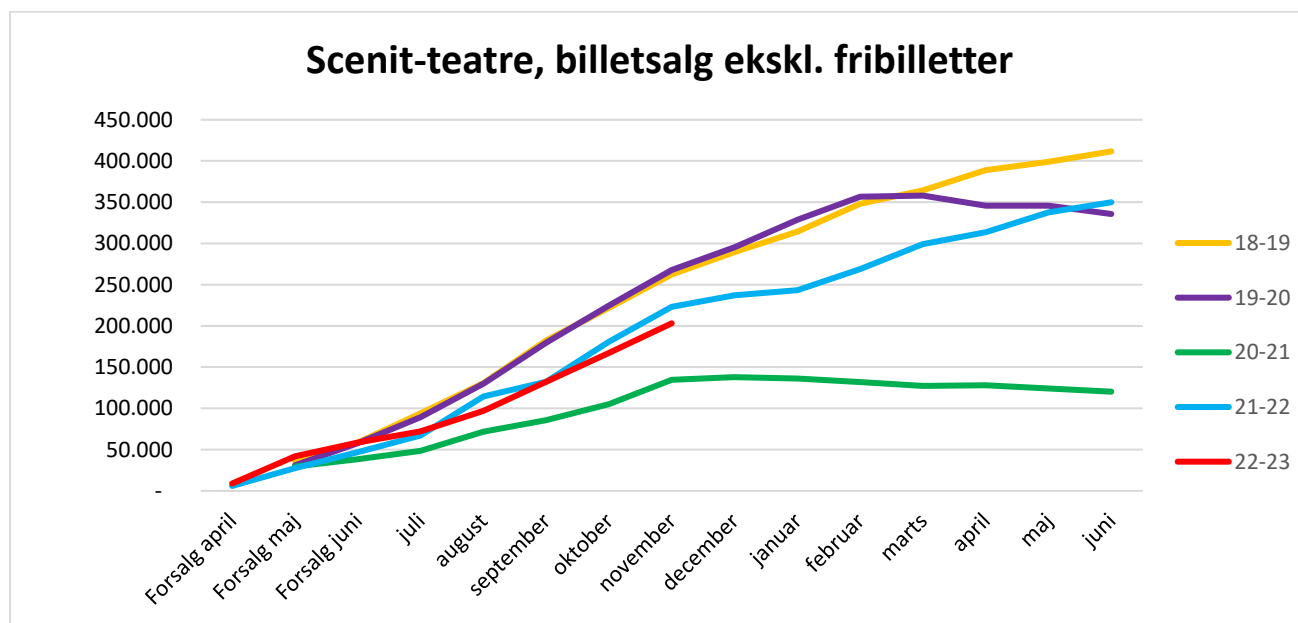
## Salg med tilskud og samlet salg (ekskl. fribilletter)

I den første graf vises det samlede **rabatbilletsalg** dvs. billetter solgt med støtte fra formidlingsordningen. Grafen viser det akkumulerede salg af rabatbilletter i de seneste 4 sæsoner + indeværende. Som noget nyt opgør vi også forsalg i april måned til ny sæson.

Sæson 2022/23 er markeret med **RØD**.



Grafen nedenfor viser det samlede salg inkl. løssalg (ekskl. fribilletter) i de seneste 4 sæsoner samt indeværende. Sæson 22/23 er markeret med **RØD**.





### **Om statistikken**

Statistikken er beregnet fra salgsstart den 27. april 2022 til udgangen af november 2022. Statistikken viser billetter solgt for alle Scenit-teatre på teaterbilletter.dk.

De 4 BilletBillet-teatres billetsalg er ikke med i statistikken.

Kom gerne med input, ønsker og behov. Hvis der er spørgsmål, er I altid velkomne til at kontakte Johanne, Knirke eller Christian på tlf. 35 24 01 00.

Mange hilsner

**Scenit** - Formidling og dokumentation af scenekunst