

## Statistik for billetsalg for sæson 2022-23, december 2022

### Opsummering

Salget af billetter til skoler og daginstitutioner har rettet sig lidt i løbet af november og december, men samlet set ligger billetsalget for den første halvdel af sæsonen omkring 60.000 billetter under niveau i forhold til årene før corona.

Det går godt med at sælge billetter til voksne både som løssalg og med rabat, f.eks. til medlemmer af klub Mit Teater og med kampagnekoder, men salget af gruppebilletter til voksne er også under pres. Det er dog stadig salget til skoler og daginstitutioner som svigter tydeligst. Vi har fortsat fokus på udviklingen.

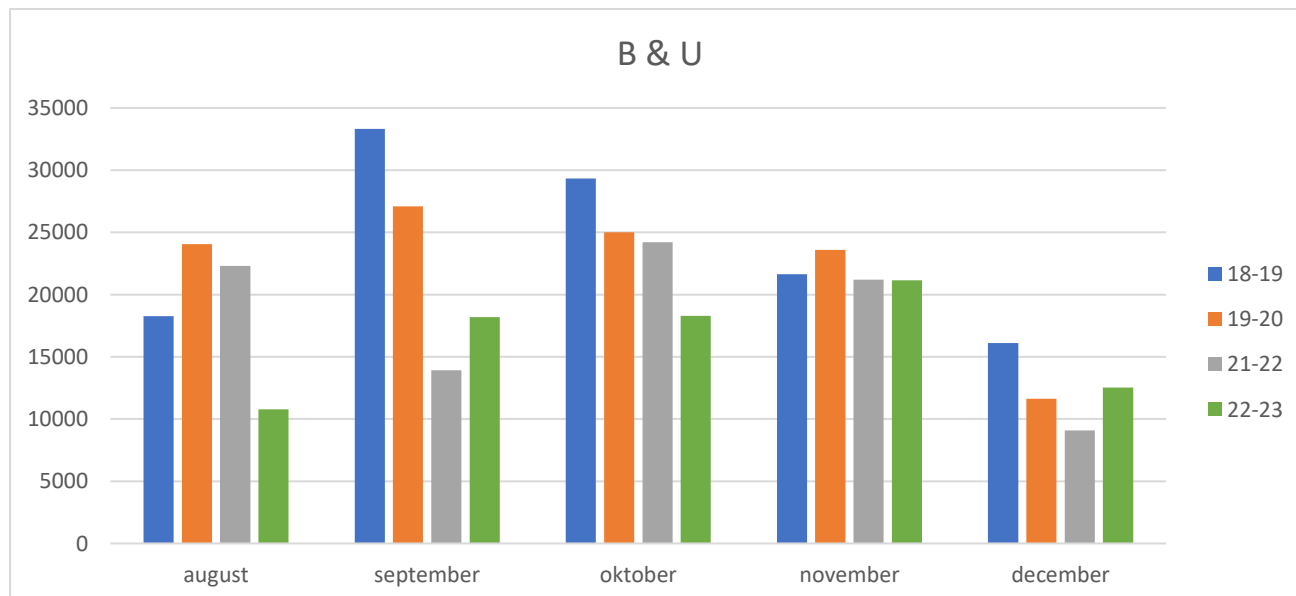
### Hovedpunkter fra månedsstatistikken

- 229.873 solgte billetter fra salgsstart til udgangen af december
- Det samlede salg ligger 16 % under normalår før corona
- 150.673 solgte billetter med rabat fra salgsstart til udgangen af december
- Salg af billetter med rabat ligger 27 % under normalår før corona
- 79.200 billetter solgt som løssalg
- Salg af løssalgsbilletter (normalpris) ligger 14 % over normalår før corona.

*("normalår før corona" er defineret som gennemsnittet af sæsonerne 2016-17, 2017-18 og 2018-19)*

### Solgte børn/unge-billetter

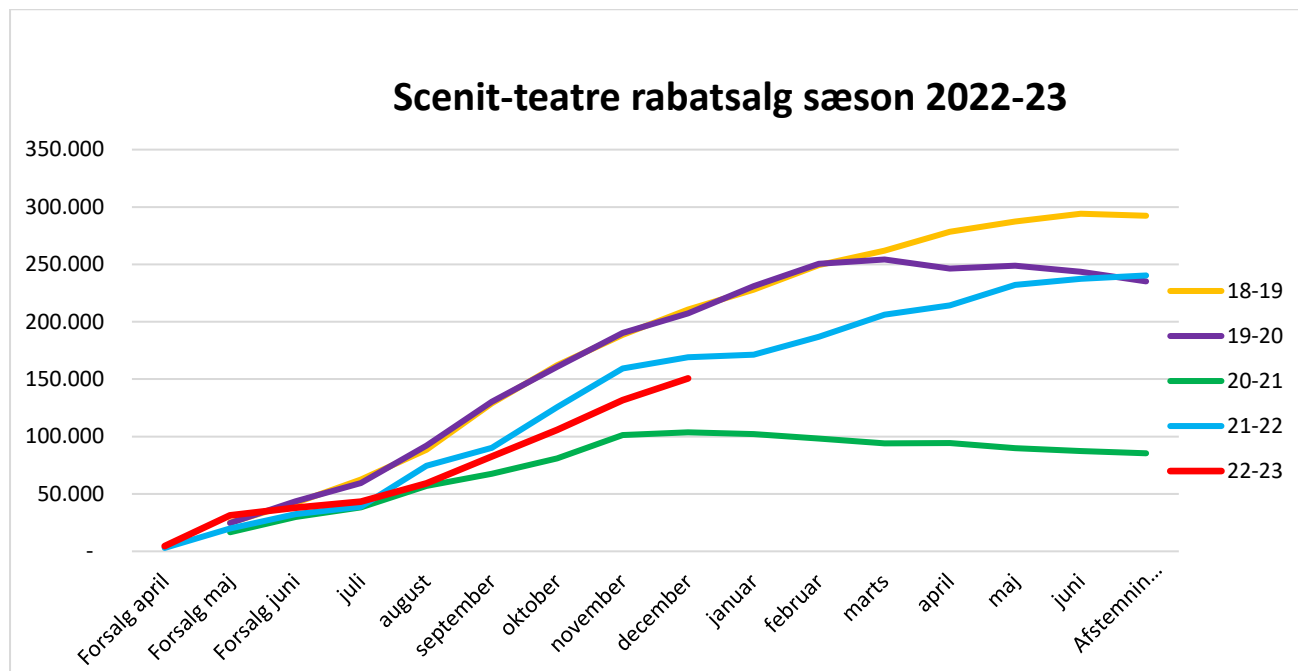
Diagrammet nedenfor viser antallet af solgte billetter med børn/unge-rabat sammenlignet med sæson 2018-19m 2019-20 og 2021-22. Vi har udeladt corona-sæsonen 2020-21. Både sæson 2018-19 (mørkeblå søjle) og sæson 2019-20 (orange søjle) er "normale", da corona først ramte Danmark i foråret 2020. Salget i sæson 2022-23 (grøn søjle) kom meget sent i gang og har rettet sig i løbet af november og december. Dette er dog langt fra nok til at indhente de tidligere måneders manglende salg.



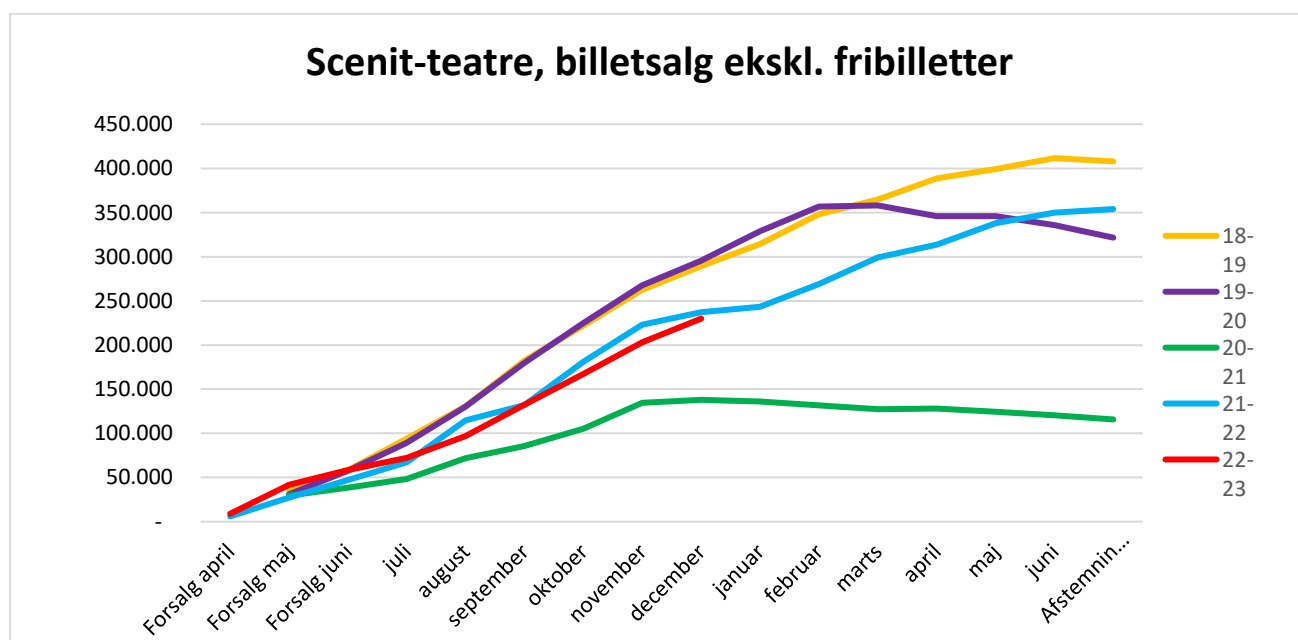
## Salg med tilskud og samlet salg (ekskl. fribilletter)

I den første graf vises det samlede **rabatbilletsalg** dvs. billetter solgt med støtte fra formidlingsordningen. Grafen viser det akkumulerede salg af rabatbilletter i de seneste 4 sæsoner + indeværende. Som noget nyt opgør vi også forsalg i april måned til ny sæson.

Sæson 2022/23 er markeret med **RØD**.



Grafen nedenfor viser det samlede salg inkl. løssalg (ekskl. fribilletter) i de seneste 4 sæsoner samt indeværende. Sæson 22/23 er markeret med **RØD**.





### **Om statistikken**

Statistikken er beregnet fra salgsstart den 27. april 2022 til udgangen af december 2022. Statistikken viser billetter solgt for alle Scenit-teatre på teaterbilletter.dk.

De 4 BilletBillet-teatres billetsalg er ikke med i statistikken.

Kom gerne med input, ønsker og behov. Hvis der er spørgsmål, er I altid velkomne til at kontakte Johanne, Knirke eller Christian på tlf. 35 24 01 00.

Mange hilsner

**Scenit** - Formidling og dokumentation af scenekunst