

## Statistik for billetsalg pr udgangen af januar 2022

### Opsummering

Januar 2022 har været præget af nedlukning pga. corona indtil den 15. januar og derefter genåbning med restriktioner, som blev ophævet den 1. februar. Dette taget i betragtning er det faktisk et meget pænt billetsalg, som er realiseret i januar måned.

Med udgangen af januar er der i alt solgt 247.852 billetter til forestillinger i sæsonen 2021/22. Der er således solgt ca. 10.000 billetter i hele januar måned og det er naturligvis ikke meget i forhold til at vi tidligere har ligget på et billetsalg omkring 40.000 billetter, men ret godt i en situation med nedlukning i 15 dage og derefter restriktioner og højt smittetryk.

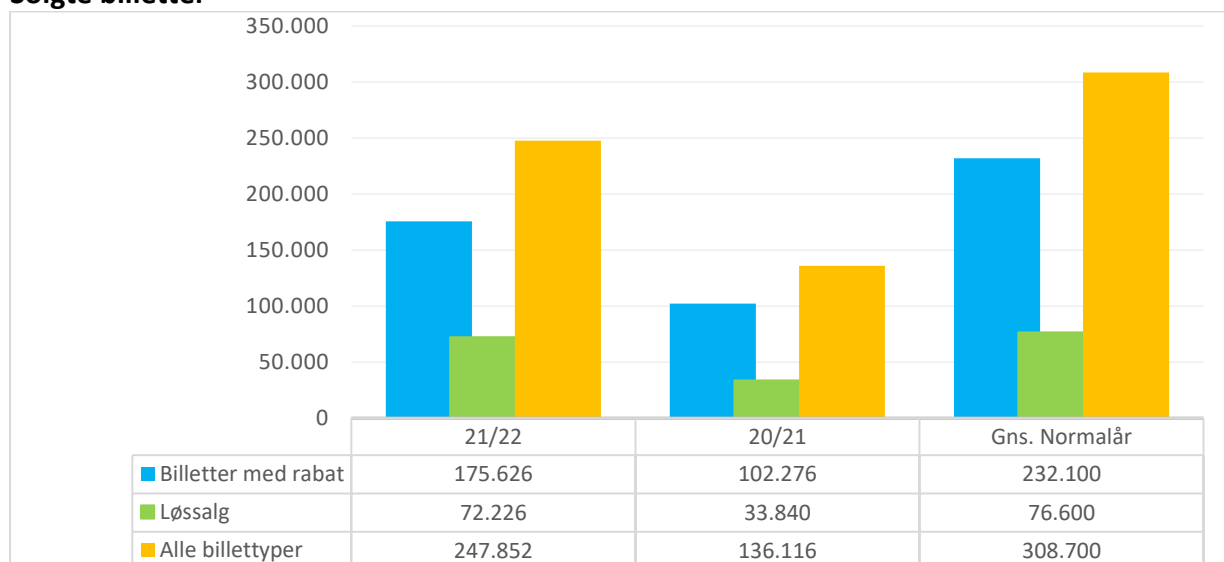
I forhold til en beregnet normalsæson er det et fald på 20 % i billetsalg. Det ligger dog langt højere end samme tidspunkt sidste sæson (82 % højere), da Danmark på det tidspunkt var stærkt påvirket af corona-restriktioner og -nedlukning.

Vi kan stadig se at der sælges flere løssalgsbilletter i forhold til salget af billetter med rabat. Dette hænger efter alt at dømme sammen med publikums kortere købshorisont, hvor man ikke sætter sig ind i rabatmuligheder, og naturligvis med et svigtende gruppesalg især til skoler og institutioner.

### Hovedpunkter fra månedsstatistikken

- 247.852 solgte billetter fra salgsstart til udgangen af januar
- Det samlede salg ligger 82 % over sæson 20/21 og 20 % under normalår
- 175.626 solgte billetter med rabat fra salgsstart til udgangen af januar
- Salg af billetter med rabat ligger 24 % under normalår.

### Solgte billetter

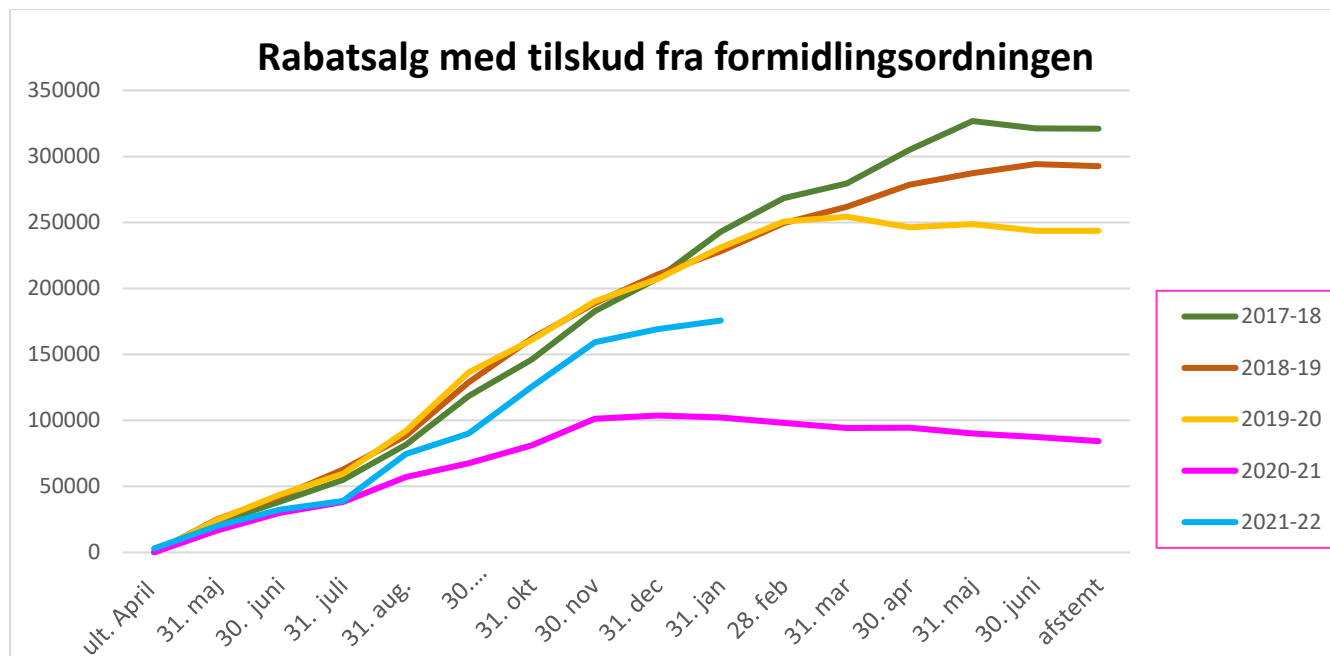


Grafen viser antallet af solgte billetter for billetter med rabat (blå), løssalg (grøn) og det samlede antal solgte billetter (orange) for sæson 2021/22, sæson 2020/21 og et gennemsnitligt normalår på samme tidspunkt.

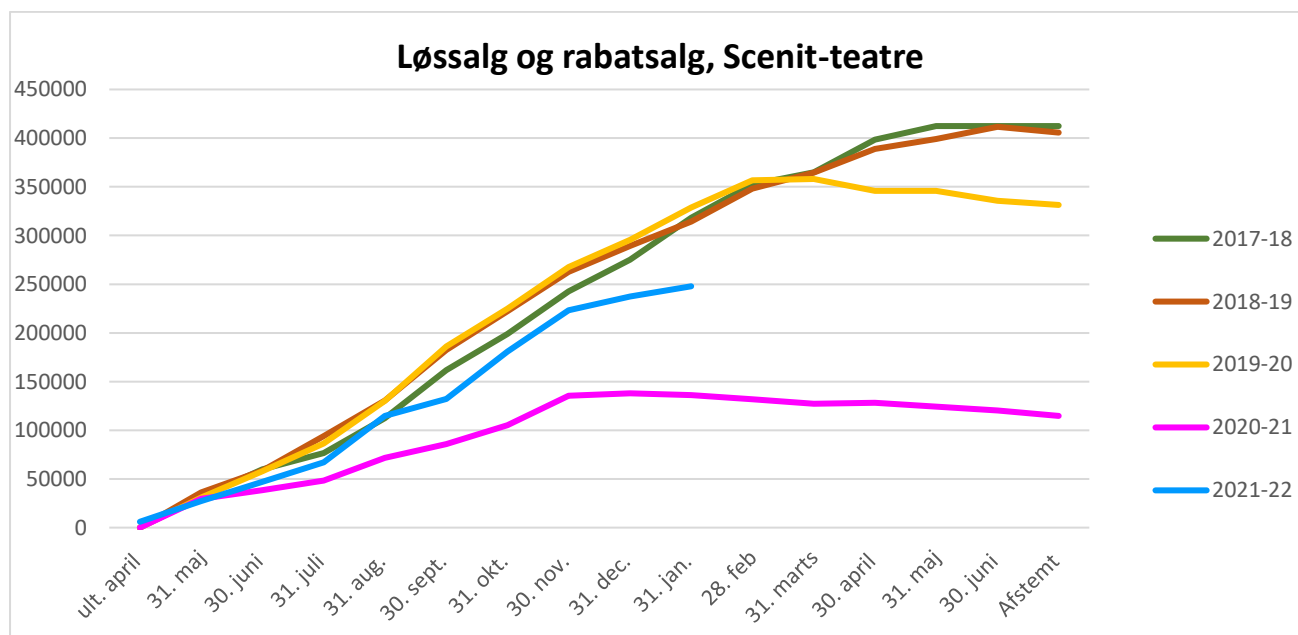
## Salg med tilskud og samlet salg (ekskl. fribilletter)

I den første graf vises **rabatsalget** dvs. billetter solgt med støtte fra formidlingsordningen. Grafen viser det akkumulerede salg af rabattilletter i de seneste 4 sæsoner + indeværende.

Sæson 2021/22 er markeret med **BLÅ**.



Grafen nedenfor viser det samlede salg inkl. løssalg (ekskl. fribilletter) i de seneste 4 sæsoner samt sæson 21/22. Sæson 21/22 er markeret med **BLÅ**.





### **Om statistikken**

Statistikken er beregnet fra salgsstart den 28. april 2021 til udgangen af januar 2022. Statistikken viser billetter solgt for alle Scenit-teatre på teaterbilletter.dk.

De 4 BilletBillet-teatres billetsalg er ikke med i statistikken.

Kom gerne med input, ønsker og behov. Hvis der er spørgsmål, er I altid velkomne til at kontakte Johanne, Knirke eller Christian på tlf. 35 24 01 00.

Mange hilsner

**Scenit** - Formidling og dokumentation af scenekunst