

Statistik for billetsalg pr udgangen af juni 2021 for sæson 2021-22

Opsummering

Med udgangen af august er der i sæsonen 2021/22 solgt 114.610 billetter. Det giver en fremgang på 60% i forhold til sæson 20/21 og på 2% i forhold til et gennemsnitligt normalår¹.

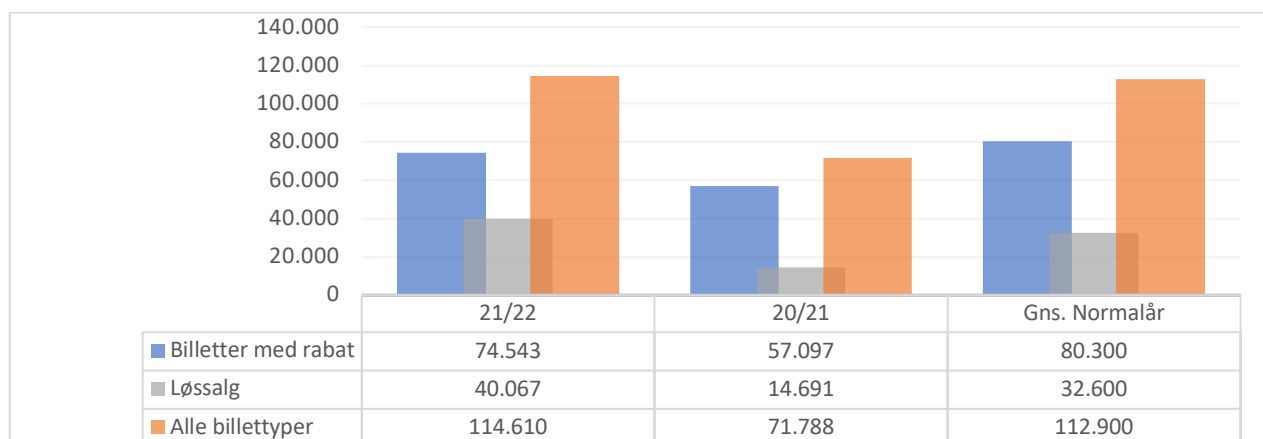
I forhold til sæson 20/21 er der fremgang for begge billettyper, men det er løssalget, der har oplevet den største stigning med 173%. Sammenligner man med et normalår ligger løssalgsbilletterne 23% over, hvorimod billetter med rabat ligger 7% under.

- 114.610 solgte billetter ultimo august
- 60% over sæson 20/21 og 2% over normalår
- Fremgang drevet af løssalg billetter med +23% i forhold til normalår
- Billetter med rabat 7% under normalår

Solgte billetter

Teatrene i Scenits del af teaterbilletter-samarbejdet har i alt solgt 114.610 billetter til sæson 2021/22 fra salgsstart til den 31. august 2021. Det giver en fremgang på 60% i forhold til sæson 20/21 på samme tidspunkt. Sammenligner man med en gennemsnitlig normalår ligger salgstallet 2% over.

Fremgangen skyldes især et stort antal løssalgsbilletter, der ligger 23% over et normalår. Derimod ligger salget billetter med rabat 7% under.



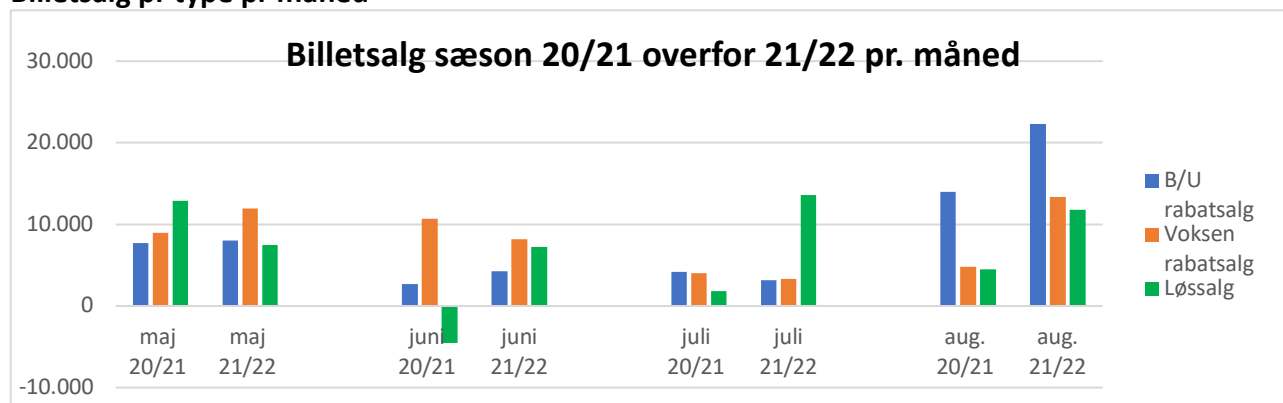
Grafen viser antallet af solgte billetter for billetter med rabat (blå), løssalg (grå) og det samlede antal solgte billetter (orange) for sæson 21/22, 20/22 og et gennemsnitligt normalår på samme tidspunkt.

	20/21	Normalår
Billetter med rabat	+31%	-7%
Løssalg	+173%	+23%
Alle billettyper	+60%	+2%

¹ Et gennemsnitligt normalår er beregnet som et gennemsnit af sæsonerne 2015-16 til og med 2018-19

Tabellen viser forskellen i antallet solgte billetter ultimo august i forhold til sæson 20/21 og et normalår.

Billetsalg pr type pr måned



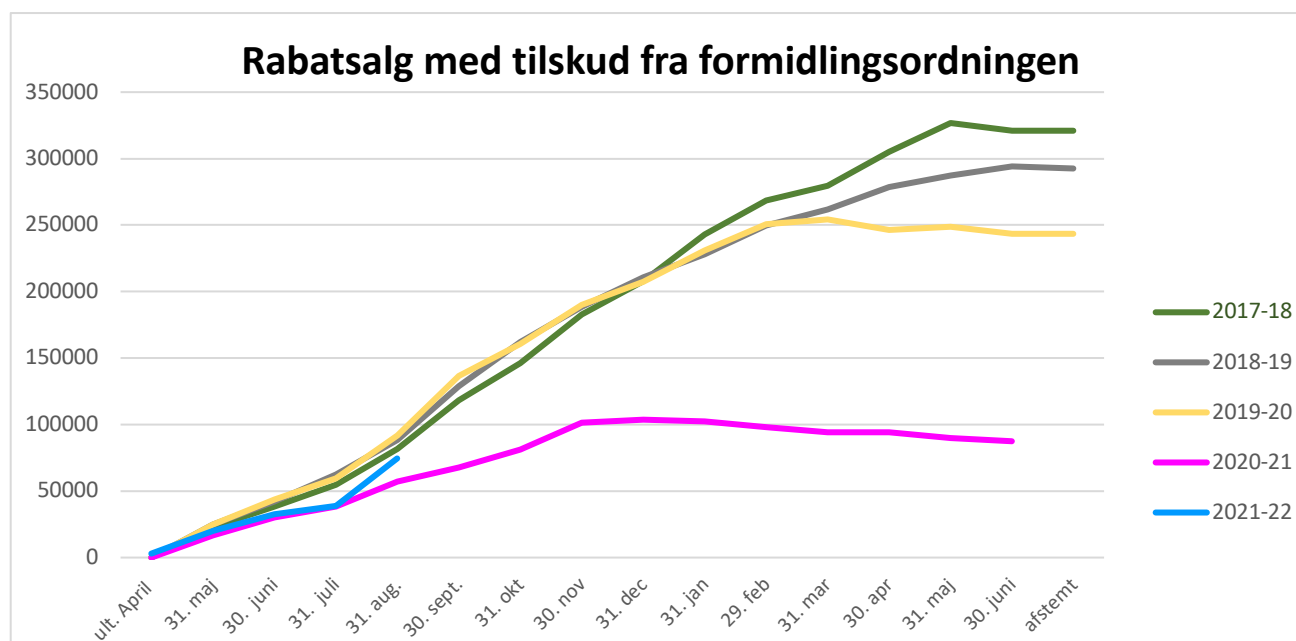
Grafen ovenfor viser billetsalget fordelt på 3 kategorier nemlig B/U-rabatsalg med blå, voksen-rabatsalg med orange og løssalg med grøn. Salget er vist fra salgsstart og 4 måneder frem både for sidste sæson og for indeværende sæson.

Sammenlignet med sæson 20/21 har der i august været stor fremgang for alle tre billettyper. I lighed med sæson 20/21 har B/U-rabatsalg haft den største andel af det samlede billetsalg.

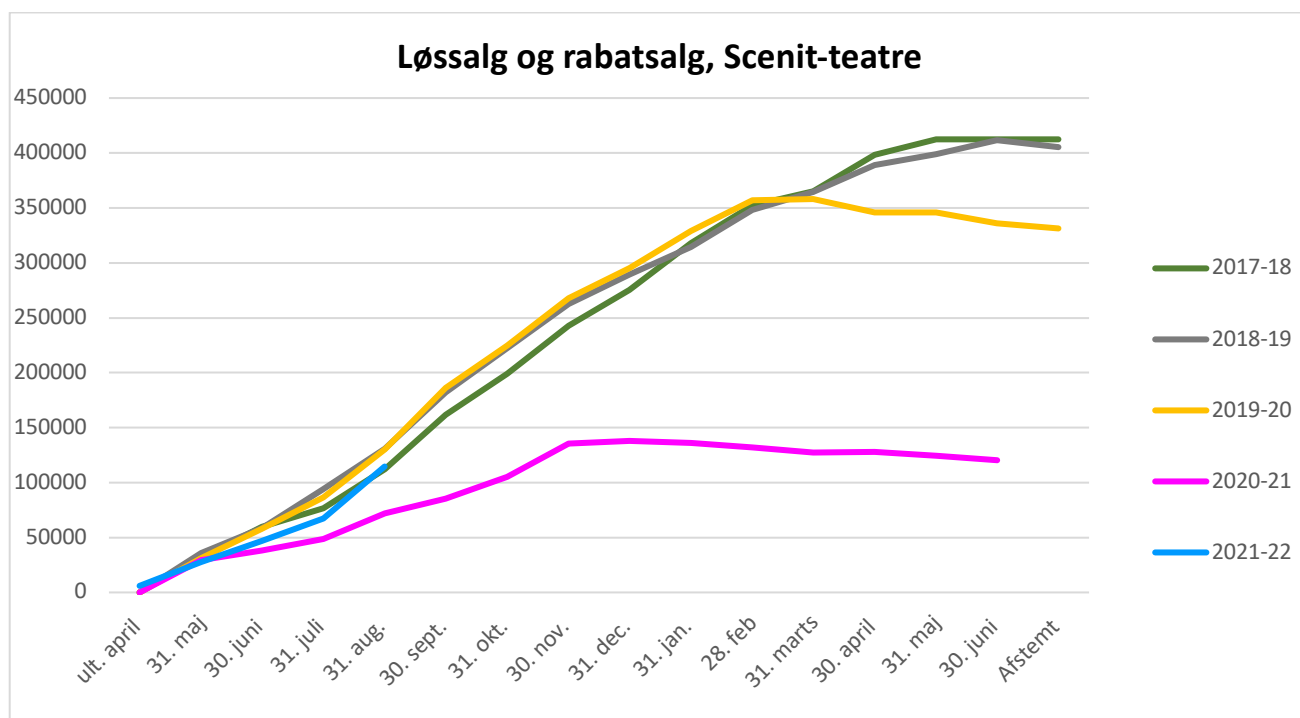
Salg med tilskud og samlet salg (ekskl. fribilletter)

I den første graf vises **rabatbilletsalget** dvs. billetter solgt med støtte fra formidlingsordningen. Grafen viser det akkumulerede salg af rabatbilletter i de seneste 4 sæsoner + indeværende.

Sæson 2020/21 er markeret med **BLÅ**.



Grafen nedenfor viser det samlede salg inkl. løssalg (ekskl. fribilletter) i de seneste 4 sæsoner samt sæson 20/21. Sæson 20/21 er markeret med **BLÅ**.



Om statistikken

Statistikken er beregnet fra salgsstart den 28. april 2021 til udgangen af august 2021. Statistikken viser billetter solgt for alle Scenit-teatre på teaterbilletter.dk.

De 4 BilletBillet-teatres billetsalg er ikke med i statistikken.

Kom gerne med input, ønsker og behov. Hvis der er spørgsmål, er I altid velkomne til at kontakte Johanne, Knirke eller Christian på tlf. 35 24 01 00.

Mange hilsner

Scenit - Formidling og dokumentation af scenekunst