

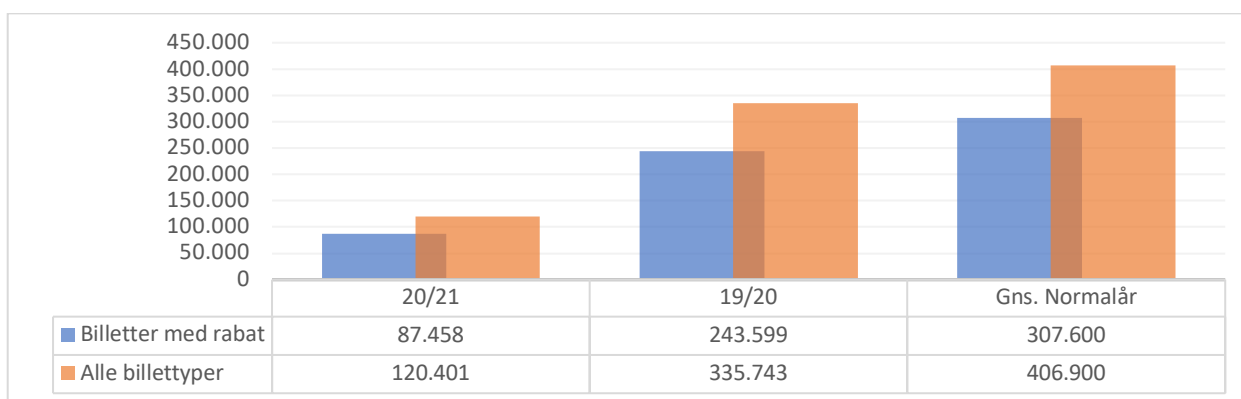
Foreløbig statistik for billetsalg for hele sæson 20-21 pr udgangen af juni 2021

Opsummering

- Scenit teatrene i Teaterbilletter-samarbejdet har oplevet en markant nedgang i antallet af solgte billetter i sæson 20/21
 - 64% i forhold til sæson 19/20
 - 70% i forhold til en normalsæson¹
- Billetsalget i juni har været negativt med ca. -4.000 billetter pga. flytninger og refunderinger
 - Både B/U-rabatsalg, voksen-rabatsalg og løssalgsbilletter er ramt

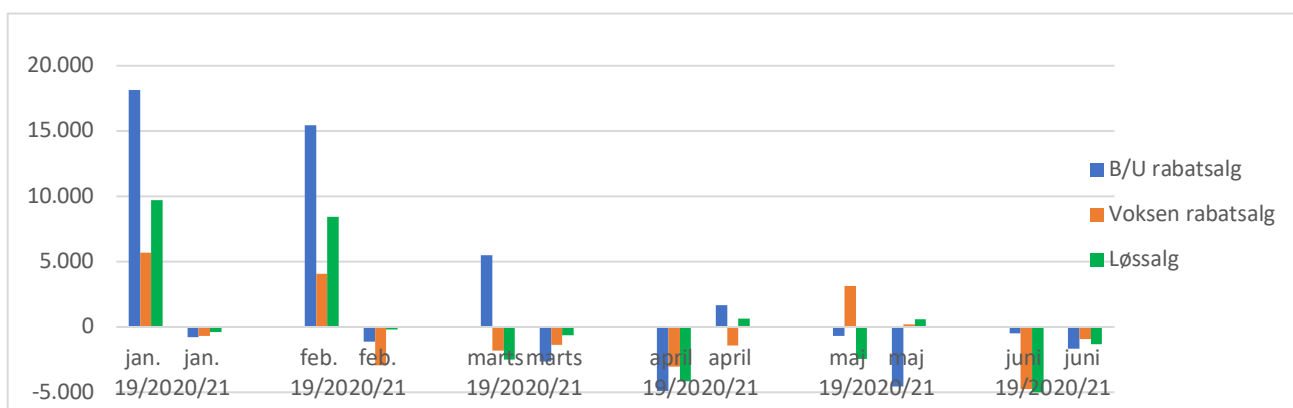
Solgte billetter

Teatrene i Scenits del af teaterbilletter-samarbejdet har i alt solgt 120.401 billetter til sæson 2020/21 fra salgsstart til den 31. juni 2021. Selvom tallet mangler den sidste afstemning, kan det allerede nu konstateres, at der har været en markant tilbagegang. Tilbagegangen ses både i forhold til en gennemsnitlig normalsæson med en nedgang på 70%, og til foregående sæson hvor nedgangen var 64%.



Grafen viser antallet af solgte billetter for billetter med rabat (blå) og det samlede antal solgte billetter (orange) for sæson 20/21, 19/20 og et gennemsnitligt normalår. Salgstallene er påvirket negativt af refundering og aflysninger.

Billetsalg pr type pr måned



Grafen ovenfor viser billetsalget fordelt på 3 kategorier nemlig B/U-rabatsalg med blå, voksen-rabatsalg med rød og løssalg med grøn. Salget er vist både for de sidste 6 måneder både for sidste sæson og for indeværende sæson.

¹ Et gennemsnitligt normalår er gennemsnittet af sæsonerne 2015-16 til 2018-19 afrundet til hele hundreder

Hvorfor er der et negativt salg?

Når en billet annulleres eller flyttes til næste sæson, vil den tælle med som negativt salg i indeværende sæson. I lighed med maj måned har der i juni måned være et negativt salg på ca. 4.000.

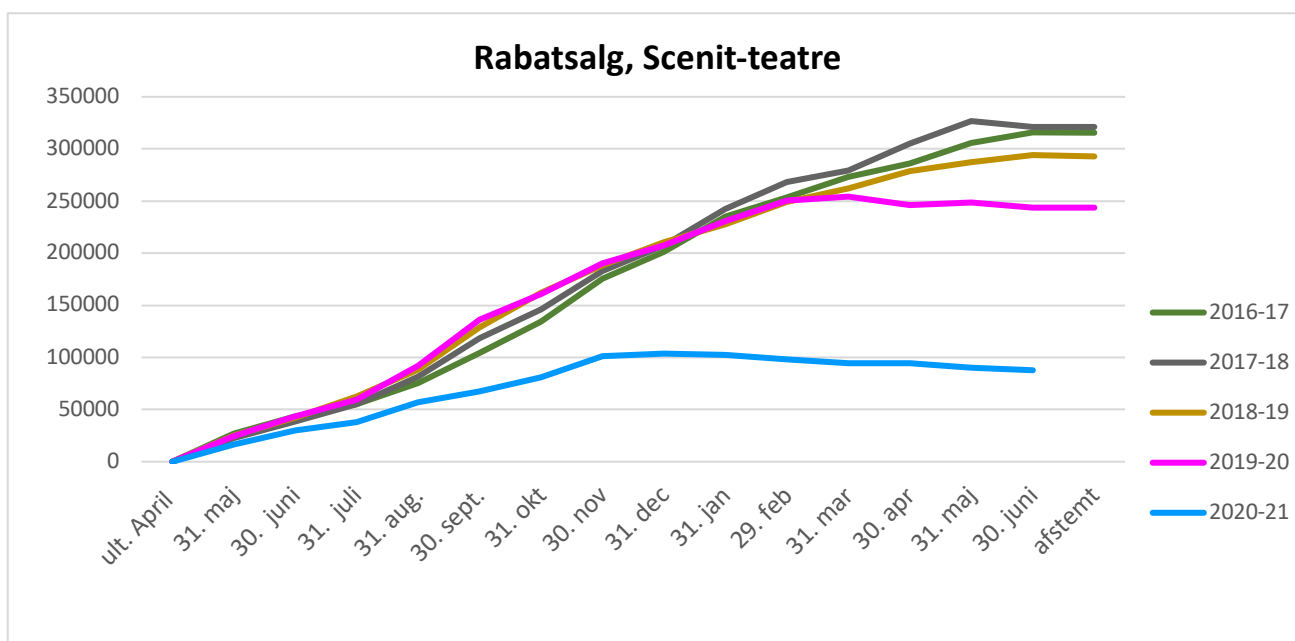
Hvor det i maj primært var børne- og ungebilletter der bidrog til det negative salgstal, er der i juni negative salgstal for alle billettyper. Dette hænger sammen med sæsonoprydningen.

Salg med tilskud og samlet salg (ekskl. fribilletter)

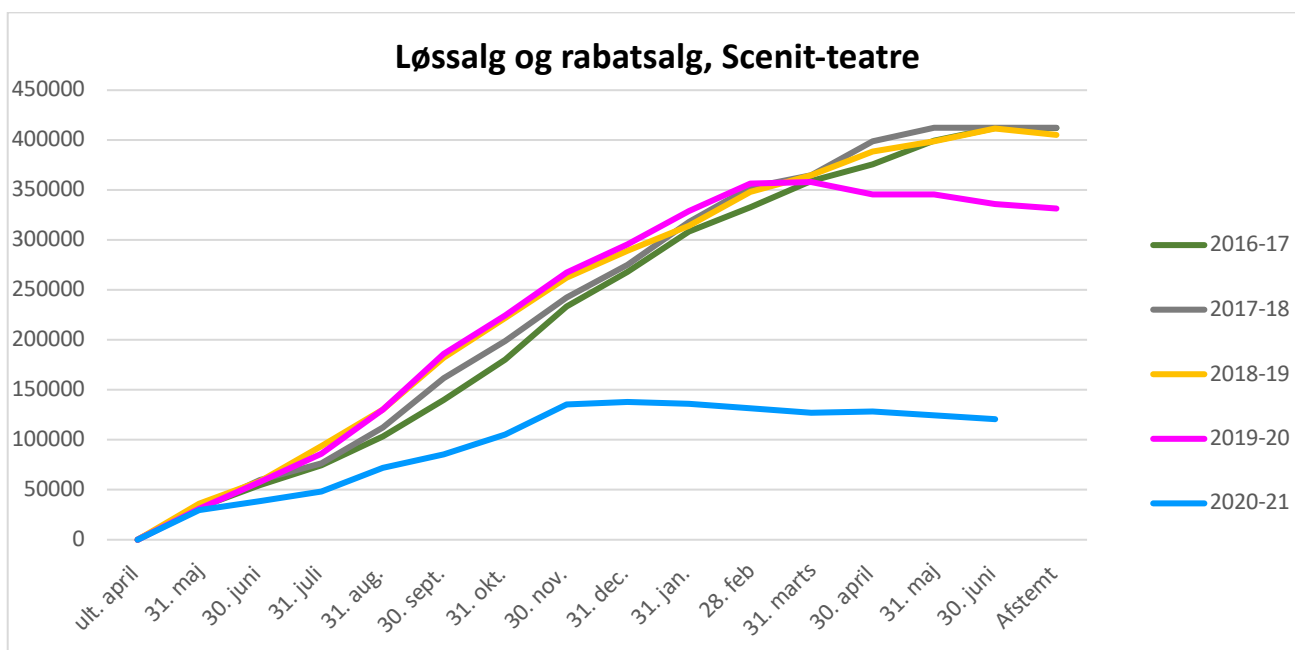
I den første graf vises **rabatbilletsalget** dvs. billetter solgt med støtte fra formidlingsordningen.

Grafen viser det akkumulerede salg af rabatbilletter i de seneste 4 sæsoner + indeværende.

Sæson 2020/21 er markeret med **BLÅ**.



Grafen nedenfor viser det samlede salg inkl. løssalg (ekskl. fribilletter) i de seneste 4 sæsoner samt sæson 20/21. Sæson 20/21 er markeret med **BLÅ**.



Om statistikken

Statistikken er beregnet fra salgsstart den 29. april 2020 til udgangen af juni 2021. Statistikken viser billetter solgt for alle Scenit-teatre på teaterbilletter.dk.

De 4 BilletBillet-teatres billetsalg er ikke med i statistikken.

Input ønsker og behov

Kom gerne med input, ønsker og behov. Hvis der er spørgsmål, er I altid velkomne til at kontakte Johanne, Knirke eller Christian på tlf. 35 24 01 00.

Mange hilsner

Scenit - Formidling og dokumentation af scenekunst